



RISCURILE CREDITULUI COMERCIAL

Solutii Coface

Miruna Raileanu

Insurance Sales Coordinator

29/05/2014

coface



Sumar

1. Coface in lume si in Romania
2. Mediul economic in Romania
3. Distributia insolventelor in 2013, Cluj
4. Managementul riscului de credit comercial
5. Asigurarea de credit comercial

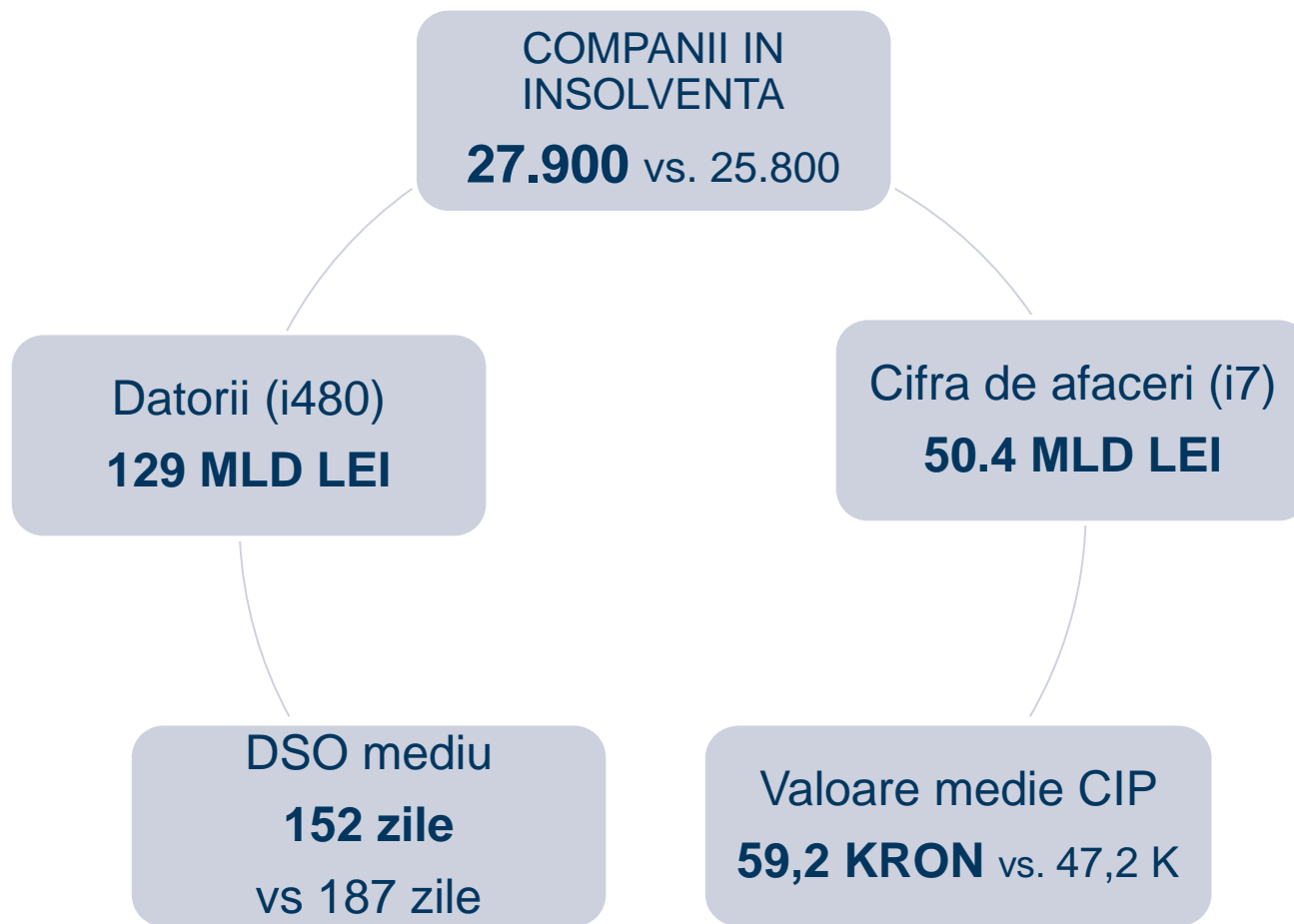
1. COFACE – Compagnie Francaise d'Assurances pour le Commerce Exterieur

- 1946 in Franta si subsidiara a Groupe BPCE; Asiguratorul Guvernului Frantei pentru creditele guvernamentale de export
- LIDER mondial in asigurarile de credit comercial, oferim companiilor din intreaga lume solutii de protejare impotriva **riscului financiar de neplata** din partea clientilor, atat pe piata interna, cat si pentru export
- Prezenti in 67 de tari si peste 135.000 de clienti in lume
- In fiecare trimestru, Coface publica evaluari de risc de tara pentru 158 de tari, pe baza cunostintelor sale unice asupra comportamentului de plata al companiilor;
- Rating-uri atribuite: Fitch (AA) & Moody's (A2)
- 55 milioane de companii din intreaga lume – evaluate pana in prezent
- Romania: 162 angajati; appx 1000 clienti; singurul furnizor de servicii integrate de management al riscului de credit comercial (furnizor)

3. Mediul economic din Romania

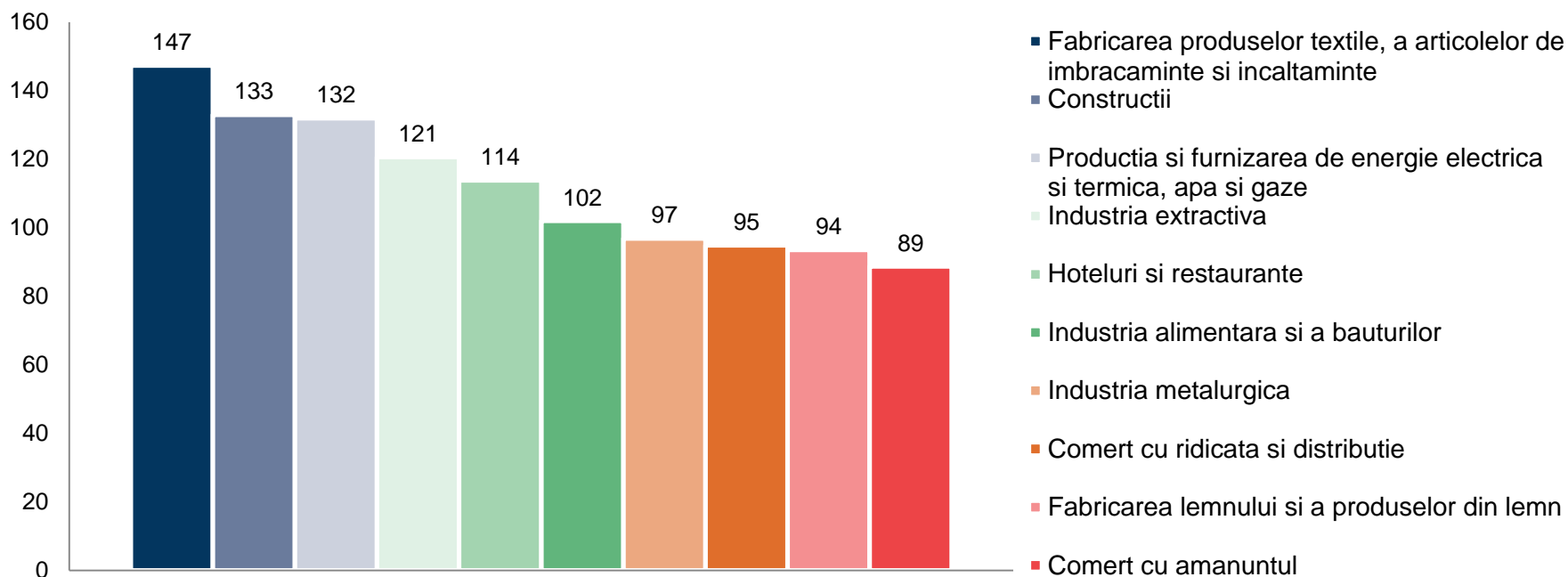
6.276.251 lei 3.887.102 lei DSO = 95 zile
DSO = 132 zile 8.033.255 lei 34.818.106 lei CREANȚE 8.242.490 lei
05.09.2013 - A fost depusa o cerere pentru deschiderea 6.748.882 lei 22.097.284 lei
15.034.197 lei procedurii de insolvență DATORII
- este sub incidența Legii nr. 13.263.008 lei
CREANȚE 85/2006 14.653.927 lei 06.06.2012 - Trecere la procedura
23.163.194 lei falimentului 12.492.900 lei
25.724.189 lei Data publicării de către Tribunal:
7.490.218 lei CREANȚE
CREANȚE 2.766.645 lei 2012 27.444.812 lei 6.014.232 lei 2.821.204 lei
11.368.387 lei 1.278.311 lei lei
1.752.491 lei - este sub incidența Legii nr. lei
85/2006

3. Dimensiunea firmelor insolvente - 2013

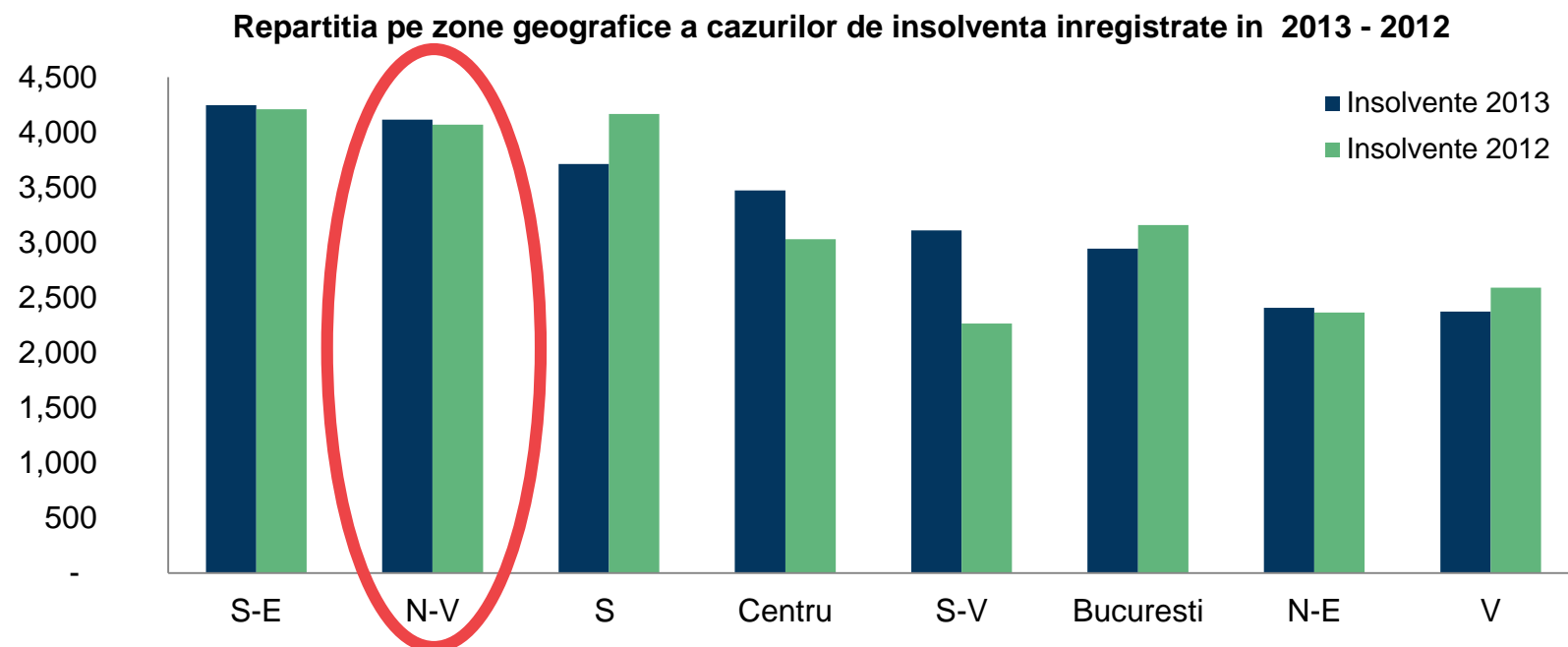


3. Distributia sectoriala a insolventelor 2013

TOP 10 SECTOARE DIN PUNCTUL DE VEDERE AL NUMARULUI DE INSOLVENTE IN ANUL 2013 RAPORTAT LA 1.000 FIRME ACTIVE



4. Evolutia insolventelor in zona de N-V



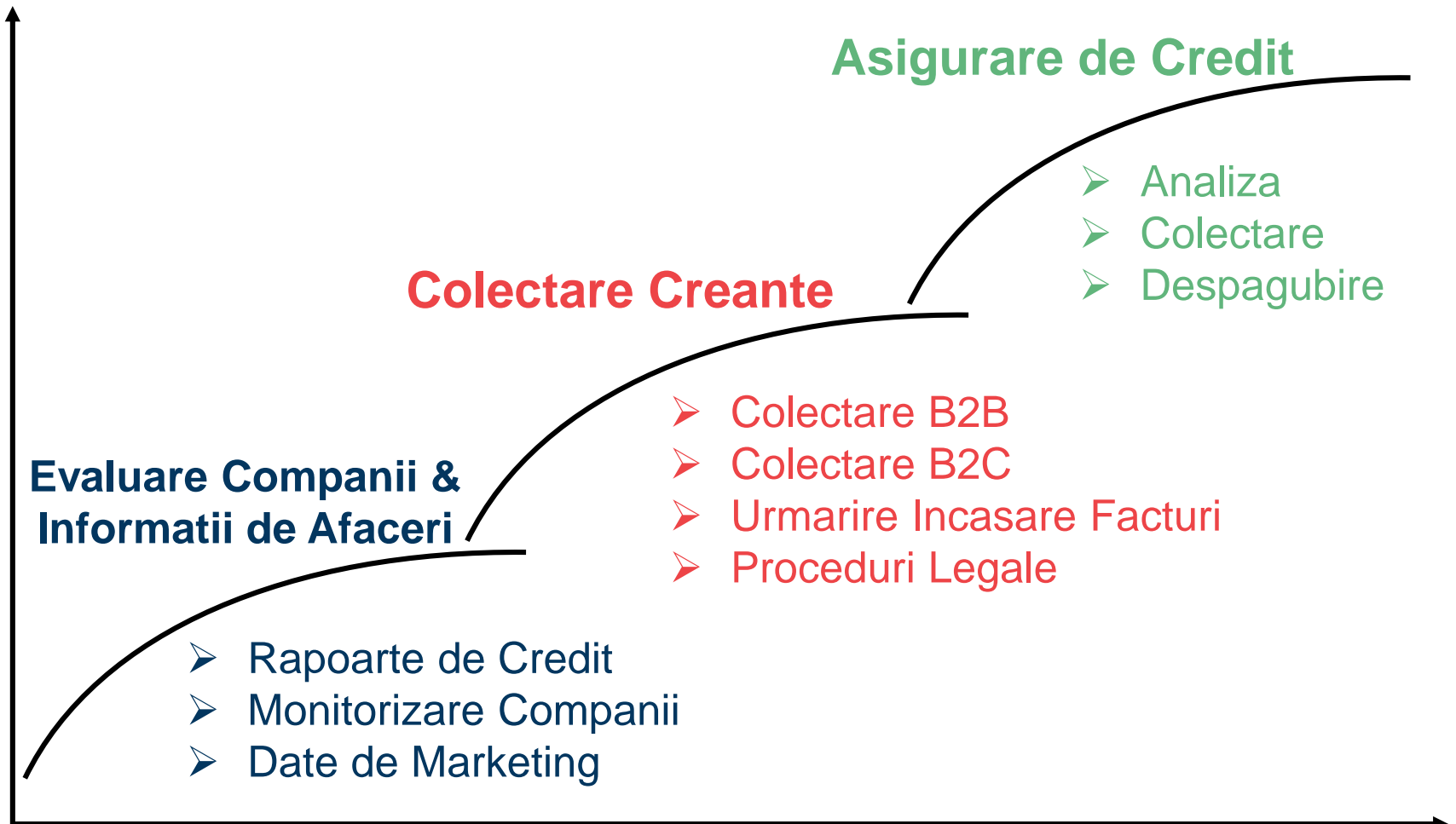
- **4.488 de companii insolvente in 2013 provin din zona de Centru. In crestere cu 10,3% fata de anul precedent**
- **52 insolvente la 1000 de companii active**

4. Firmele insolvente din Cluj

Indicatorii financiari pentru firmele intrate in insolventa in anul 2013, aferent activitatii desfasurate in anul 2012

Indicator	Cluj	Medie Nivel National
Pierdere neta % (din CA)	-26,7%	-9%
Grad indatorare (Datorii totale / total active)	121%	104%
Cifra afaceri medie (RON)	1,9 Mil RON	2,4 Mil RON
Datorii total / Cifra de afaceri	245,1%	133%
DSO (numar zile)	164	152

5. Managementul Riscului de Credit Comercial



6. Asigurarea de Credit Comercial - SMART

- Reprezinta asigurarea (acoperirea) facturilor cu plata la termen, impotriva riscului de insolventa si neplata prelungita

80%

din companii se
confrunta cu
incasari intarziate

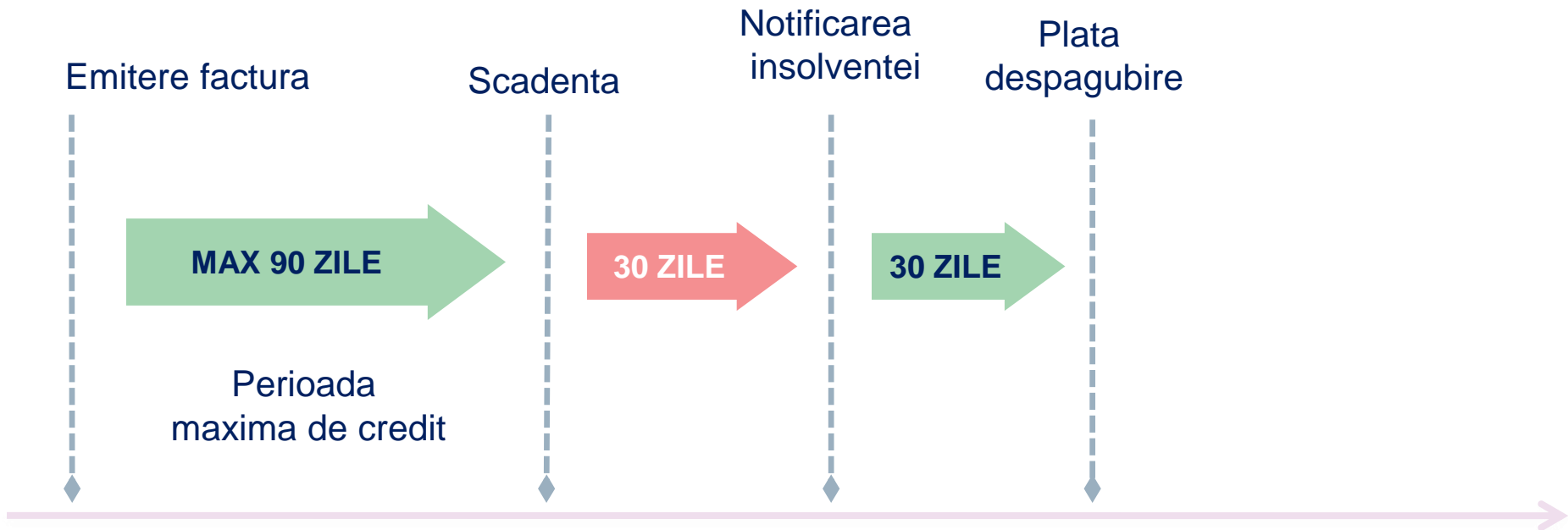
25%

din aceste facturi
devin insolvente

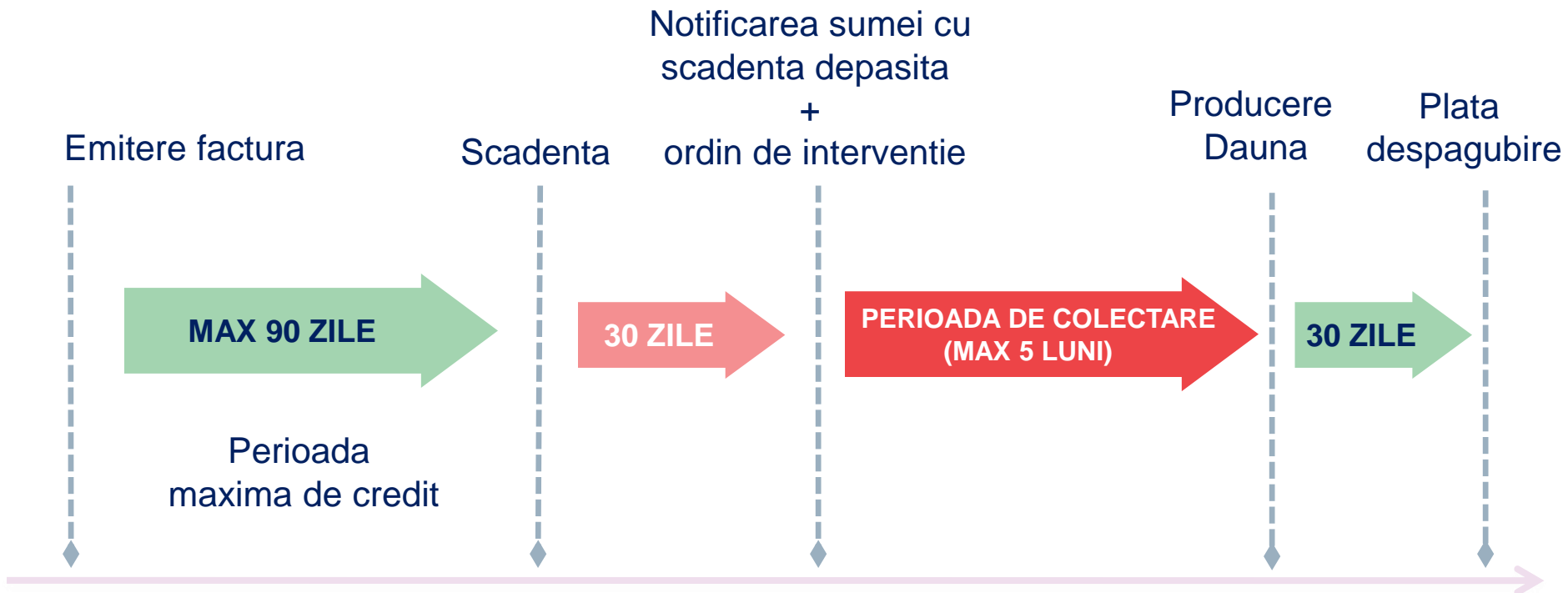
- Analiza a cumparatorilor in procesul de stabilire a limitelor de credit
- Colectare a creantelor cu scadenta depasita
- +
- Despagubirea pierderilor cauzate de neincasare



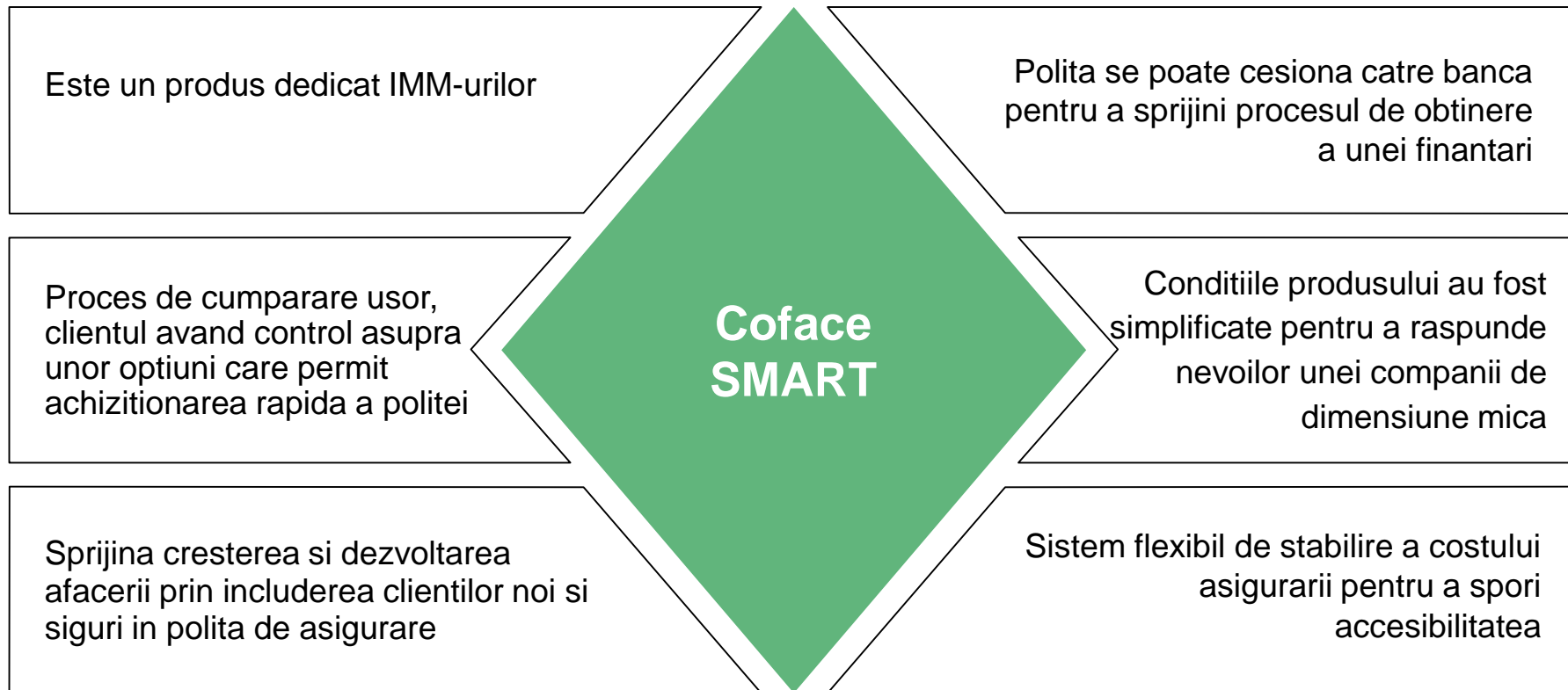
Schema acoperire – insolventa



Schema acoperire – neplata prelungita



Asigurarea de Credit Comercial SMART





Va multumesc!

Miruna Raileanu
Insurance Sales Coordinator
0741.111.089
miruna.raileanu@coface.com